

MANUALI Delavo™

MFCART

www.mfcart.com

AREA MEMBER: **Promuovi**

Questo manuale è stato realizzato da

Marco Forconi

Distributore Ufficiale Esclusivo Versione Italiana di Delavo

(<http://www.delavo.it>)

DELAVO™ è un marchio registrato da The Internet Company. Tutti i Diritti Riservati.

Note Legali

DELAVO™ è un marchio registrato da The Internet Company. Tutti i Diritti Riservati.

Solo i proprietari del software e della Delavo Card possono produrre materiale informativo aggiuntivo in forma DIGITALE e/o avviare un servizio online basato su DELAVO.

DELAVO™ è un marchio registrato della società Internet Company LLC. tutti i diritti riservati. Utilizzi non autorizzati del marchio saranno perseguiti penalmente.

Questo manuale non fa parte della documentazione ufficiale di DELAVO anche se viene consegnato assieme al prodotto.

Questo manuale è stato realizzato da Marco Forconi, Distributore Ufficiale Esclusivo della versione Italiana di Delavo (<http://www.delavo.it>) e proprietario della CLUB DELAVO CARD. Solo i proprietari del software e della Delavo Card possono produrre materiale informativo aggiuntivo in forma DIGITALE e/o avviare un servizio online basato su DELAVO.

I creatori di questo manuale non sono in alcun modo associati alla società The Internet Company, Indipendentemente dal fatto che la stessa approvi o accetti l'accuratezza delle informazioni contenute in questo manuale.

Venire in possesso di questo manuale non implica automaticamente il diritto di utilizzare il software DELAVO, a meno che tu non sia un rivenditore autorizzato o un utente DELAVO. DELAVO può essere ottenuto soltanto attraverso la società Internet Company LLC , che rilascia le licenze d'uso unicamente dal sito www.DELAVO.com

Si prega di segnalare ogni abuso all'indirizzo [abuse AT TheInternetCompany.net](mailto:abuse@TheInternetCompany.net) - sostituire AT con @

Tutto il materiale on-line e off line relativo alla società The Internet Company LLC- incluso, Senza limitazioni, testi, soft, nomi, Loghi, marchi, marchi di servizio, marchi di nome,immagini, foto, illustrazioni, clip audio o video e musica, sono protetti dalle leggi internazionali in materia di protezione del diritto d'autore e della proprietà intellettuale. Tutti i diritti sono riservati e controllati dalla società The Internet Company o vengono licenziati dalla The Internet Company per gli utenti o proprietari autorizzati.

Questo manuale deve essere usato a fini personali e non commerciali, mantenendolo inalterato in ogni sua parte, seguendo queste linee guida: 1) rispetto di tutti i diritti e marchi, 2) non eseguire modifiche, neanche parziali, e 3) non usare questi contenuti in modo che

possano far intendere una qualsiasi associazione con la società The Internet Company, o prodotti, servizi, eventi dalla stessa società creati o promossi. E' vietata la copia e la riproduzione di questo manuale, anche parziale, così come il caricamento su server pubblici, la riproduzione su siti di terze parti, e così qualsiasi forma di distribuzione a qualsiasi titolo esercitata se non espressamente autorizzata in forma scritta dalla società letteraria.

È assolutamente proibito modificare, aggiungere, cancellare, di sporgere o travisare qualsiasi contenuto relativo a questo manuale.

Disclaimer

DELAVO™ è un marchio registrato da The Internet Company. Tutti i Diritti Riservati.

Delavo™ viene distribuito "così com'è", senza garanzie di nessun tipo o il genere, dirette o indirette, esplicite o implicite, così come nessuna garanzia viene rilasciata in relazione alla sua effettiva aderenza a particolari necessità.

L'utilizzatore del presente materiale si assume l'intero rischio derivante dall'utilizzo del software.

L'utente deve assumersi l'intero rischio di usare il software. In nessun caso qualsiasi individuo, società o organizzazione coinvolta in alcun modo lo sviluppo, la vendita o la distribuzione di questo software sarà responsabile per danni di qualsiasi tipo in materia di uso, abuso, o dall'impossibilità di utilizzare questo software (inclusi, senza limitazione, i danni per la perdita di profitti, interruzione dell'attività, perdita di informazioni, o qualsiasi altra perdita).

Le informazioni presentate qui rappresentano lo stato dello sviluppo esistente alla data di pubblicazione. A causa della velocità con cui cambiano le condizioni di questi prodotti, l'autore si riserva il diritto di modificare e aggiornare tali informazioni in base alle novità introdotte nel frattempo. Il manuale è solo a scopo informativo.

Ogni tentativo è stato fatto per verificare le informazioni fornite in questo manuale, ma nonostante questo l'autore e/o ogni persona direttamente e/o indirettamente correlata alla stesura dello stesso, non si assumono alcuna responsabilità per eventuali errori, imprecisioni o omissioni. Ogni riferimento a persone, cose, marchi, laddove esistente, deve interpretarsi come un semplice esempio che non ha alcuna riferimento effettivo e/o è da considerarsi puramente casuale.

Questo manuale non è destinato ad essere utilizzato come fonte di consulenze legali o contabili. Si dovrebbe essere a conoscenza di tutte le leggi, che regolano le transazioni commerciali o altre pratiche commerciali nel vostro paese e lo stato.

SOMMARIO

Introduzione

Miei Gruppi

Links

Campagne

Commissioni

Miei prodotti JV

INTRODUZIONE

Delavo™ include una serie di strumenti specifici per promuovere dei prodotti in affiliazione e/o monitorare l'andamento del proprio lavoro come affiliato. Per utilizzare tali strumenti è necessario accedere al tuo account Delavo™ in modalità "MEMBER".

Il tuo nome e ID affiliato sono visualizzati in alto a destra

Staff Delavo Italia (#1)

Tutti gli strumenti e i dettagli del tuo lavoro affiliato si trovano nel menù "Promuovi"



MIEI GRUPPI



MODALITA PROFILO ACCOUNT PROMUOVI RIVENDI DOWNLINE AIUTO ESCI

- Miei Gruppi
- Links
- Campagne
- Commissioni
- Miei Prodotti JV

Salve, S

Cliccando sulla voce “Miei Gruppi” del sottomenù a discesa, potrai visualizzare tutti i programmi di affiliazione ai quali sei affiliato.

MIEI PROGRAMMI DI AFFILIAZIONE				
programma affiliato	scadenza	scaduto	non approvato	rinnova
Affiliazione 30%				
Standard				

Potrai controllare l'eventuale scadenza del programma affiliato con cui stai lavorando, lo stato di approvazione della tua partecipazione al programma, ed eventuali rinnovi della tua iscrizione al programma stesso.

LINKS



In questa sezione puoi visualizzare tutti I prodotti disponibili per la promozione come affiliato, visualizzarne I link e testarne il funzionamento

LINK PROMOZIONALI PER PACCHETTI (30 DI 31)				
ID	titolo	bloccato	campagna	
1138	Web2.0Header		<input type="checkbox"/> ▼	order link promotion bonus
1117	Slide-Up FX		<input type="checkbox"/> ▼	order link promotion bonus
1106	Turbo Greetings Pro		<input type="checkbox"/> ▼	order link promotion bonus
1069	Turbo Promo Page Creator		<input type="checkbox"/> ▼	order link promotion bonus

ID: numero identificativo del prodotto da promuovere

Titolo: Titolo del prodotto da promuovere

Bloccato: viene indicato dal sistema se un prodotto ha delle restrizioni per la promozione

Campagna: puoi assegnare una campagna per tracciare I risultati della tua promozione

order link: Cliccando sulla voce, si aprirà una finestra sulla quale visualizzerai il link affiliato diretto all'ordine del prodotto.



Promotion: cliccando sulla voce, si aprirà una finestra dove verrà visualizzato tutto il materiale promozionale che il gestore del programma ti ha messo a disposizione per promuovere il prodotto.

Bonus: Questa è una funzione molto utile per differenziarti dagli altri affiliati che promuovono lo stesso prodotto. Attraverso questa funzione puoi regalare automaticamente dei bonus ai clienti che acquisteranno il prodotto tramite il tuo link affiliato.

modifica modello pagina Affiliate Instant Bonus Delivery

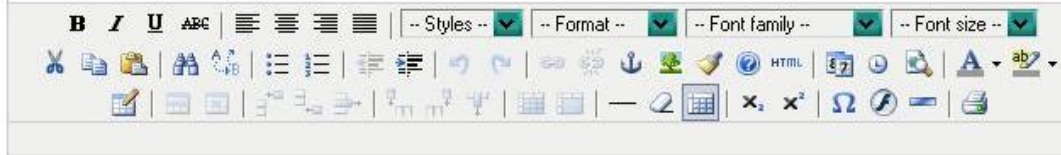
AFFILIATE INSTANT BONUS DELIVERY PER WEB2.0HEADER; MODIFICA RECORD #48

Salva

attivo

puoi vedere [qui la lista dei tags addizionali](#) che puoi usare in questo modello.

descrizione

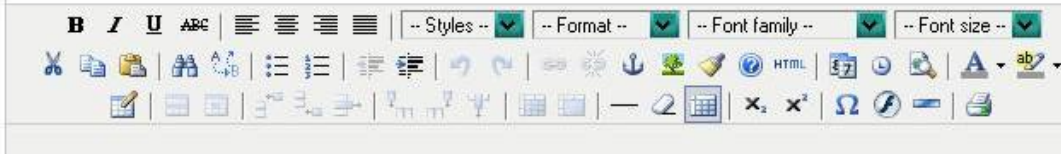


Attivo: spunta la casella se desideri attivare la consegna automatica del bonus a chi acquisterà il prodotto tramite il tuo link affiliato

Descrizione: inserisci una descrizione del bonus che regalerai al cliente

puoi vedere [qui la lista dei tags addizionali](#) che puoi usare in questo modello.

consegna HTML



Consegna HTML: inserisci le informazioni per la consegna digitale del tuo bonus (includi il

link di download del bonus stesso)

tutti i tags disponibili per questo modello specifico sono presenti nel modello di base.
 È possibile vedere qui [la lista dei tags addizionali](#).

oggetto:

Ecco il tuo bonus #{Affiliate name}

messaggio:

consegna email

disabilita queste email

Salva

Consegna Email: inserisci le informazioni di consegna del tuo bonus che il cliente riceverà tramite email dopo aver acquistato il prodotto tramite il tuo link affiliato.

Se non desideri inviare alcuna email al cliente, ma lasciare che scarichi il bonus semplicemente dalla pagina di consegna HTML, spunta la casella “Disabilita questa email”

Clicca su “Salva” per confermare e salvare le impostazioni date.

CAMPAGNE



Attraverso questa funzione, puoi monitorare l'andamento delle tue campagne promozionali, e creare nuove campagne. Cliccando sulla voce "Campagne" accederai all'interfaccia di creazione e monitoraggio delle stesse.

LE MIE CAMPAGNE					
	titolo	attivata	Clicks	vendite	rapporto conversione
<input type="checkbox"/>  	sito ufficiale	enabled	1		
Con la selezione... 			DO	Aggiungi nuovo	

Titolo: Titolo della campagna

Attivata: visualizzi se la tua campagna è attiva oppure no

Clicks: visualizzi quanti clicks sono stati generati dalla tua promozione

Vendite: visualizzi quante vendite affiliato sono andate a buon fine

Rapporto conversione: visualizzi il rapporto fra clicks generati e vendite effettuate, funzione utile per capire se il sistema con cui stai promuovendo i prodotti è efficace oppure no.

Per aggiungere una nuova campagna clicca sul pulsante “Aggiungi nuovo”

LE MIE CAMPAGNE: AGGIUNGE NUOVO RECORD

* titolo

attivata

Sarà sufficiente inserire un titolo per la tua nuova campagna, e spuntare la casella “Attivata” se vuoi renderla attiva e poter visualizzare I risultati dei tracciamenti.

LE MIE CAMPAGNE

	titolo	attivata	Clicks	vendite	rapporto conversione
<input type="checkbox"/>	sito ufficiale	enabled	1		
<input type="checkbox"/>	campagna 2	enabled			

Ora la tua nuova campagna è stata aggiunta a quelle disponibili. Per utilizzarla e tracciare I risultati in riferimento alla promozione di un prodotto non devii fare altro che ritornare nella sezione “Links”

PROMUOVI	DOWNLINE	AIUTO	ESCI
Miei Gruppi			
Links			
Campagne			
Commissioni			
Miei Prodotti JV			version

Scegli il prodotto per il quale vuoi attivare la campagna di tracciamento, e nella colonna "Campagna" scegli la campagna di tracciamento creata utilizzando il campo di scelta.

ID	titolo	bloccato	campagna	
1138	Web2.0Header		<input type="text"/>	order link promotion bonus
1117	Slide-Up FX		sito ufficiale campagna 2	order link promotion bonus

Ora la campagna creata traccierà I risultati del prodotto alla quale è stato assegnato, e tu potrai visualizzarne I dettagli in tempo reale come indicato prima per quanto riguarda la sezione "Campagne".

COMMISSIONI

PROMUOVI DOWNLINE AIUTO ESCI

Miei Gruppi

Links

Campagne

Commissioni

Miei Prodotti JV

Cliccando sulla voce “Commissioni” potrai accedere all'interfaccia di monitoraggio dei risultati economici del tuo lavoro come affiliato, visualizzando le commissioni maturate e quelle che ti sono state pagate.

Tutto €501.07 Pagate €442.80 Da pagare €17.91 Pagabili €0

LE MIE COMMISSIONI (30 DI 60)

ID	data	nome cliente	e-mail cliente	tipo	importo	descrizione	pagato	garanzia
1147	31.08.09	nome cliente	email cliente	tier1	€17.91	Prodotto venduto		30.09.09
1145	25.08.09	nome cliente	email cliente	tier1	€14.97	Prodotto venduto	paid	25.08.09
1131	25.07.09	nome cliente	email cliente	tier1	€14.97	Prodotto venduto	paid	25.07.09

Il primo riquadro mostra I risultati economici globali derivanti dal tuo lavoro affiliato.

Tutto: indica le commissioni totali che ti sono state pagate e quelle che devi ancora percepire da quando hai iniziato il tuo lavoro come affiliati

Pagate: indica le commissioni totali che ti sono state pagate da quando hai iniziato il tuo lavoro come affiliati

Da pagare: indica le commissioni maturate ma che non ti sono state ancora pagate (in base alle condizioni stabilite dall'affiliante)

Pagabili: indica le commissioni maturate che sono pagabili, ovvero riferite al fatto che il termine stabilito per la garanzia “Soddisfatti o rimborsati” è scaduto ed il cliente non potrà più avvalersi di un eventuale rimborso.

Nella sezione “Le mie commissioni” viene visualizzato un report più dettagliato delle

commissioni.

ID: in questa colonna viene mostrato il numero identificativo di una vendita

Data: in questa colonna viene mostrata la data di una vendita generata

Nome cliente: in questa colonna viene mostrato il nome del cliente che ha acquistato un prodotto tramite il tuo link affiliato

Email cliente: in questa colonna viene mostrato l'indirizzo email del cliente che ha acquistato un prodotto tramite il tuo link affiliato

Tipo: in questa colonna viene mostrato il livello di affiliazione per cui è stata maturata una commissione

Importo: in questa colonna viene mostrato l'importo della commissione maturata

Descrizione: in questa colonna viene mostrato la descrizione del prodotto/servizio venduto tramite il tuo link affiliato

Pagato: in questa colonna viene mostrato lo stato del pagamento della commissione. Quandoo la commissione ti viene pagata visualizzerai **“Paid”**

Garanzia: in questa colonna viene mostrato il termine stabilito per la garanzia “Soddisfatti o rimborsati”. La data visualizzata è riferita alla scadenza del periodo di garanzia.

MIEI PRODOTTI JV



Attraverso questa funzione, puoi proporre la vendita dei TUOI prodotti in Joint Venture con il commerciante, che dopo aver valutato il tuo prodotto, deciderà se approvarlo e commercializzarlo oppure no.

Cliccando sulla voce “Miei prodotti JV” accedi all’interfaccia dedicata.



Per aggiungere un nuovo prodotto da proporre al commerciante clicca sul pulsante “Aggiungi nuovo”

Dati prodotto

* Titolo

Breve descrizione

* Prezzo

selezione predefinita selezione predefinita nella pagina ordine

Disponibile il ora HH:MM (opzionale)

Durata (giorni) (vuoto oppure 0 per illimitato)

Limite numero di vendite Numero di vendite permesse
 Numero di vendite già fatte

I campi necessari ed obbligatori sono solamente due:

Titolo: inserisci il titolo del prodotto che vuoi proporre in Joint Venture al commerciante

Prezzo: inserisci il prezzo del prodotto che vuoi proporre in Joint Venture al commerciante

Opzionalmente puoi completare anche il campo “Descrizione” per descrivere brevemente il tuo prodotto.

Istruzioni




Consegna digitale: inserisci le informazioni relative alla consegna digitale del tuo prodotto

Offerta(e) Tempo limitato	<input type="text"/>	<input type="button" value="▶"/>	<input type="button" value="✕"/>	<input type="button" value="📄"/>
Download(s)	<input type="text"/>	<input type="button" value="▶"/>	<input type="button" value="✕"/>	<input type="button" value="📄"/>
	Link(s) scade dopo	<input type="text" value="48"/>		ora(e)
Membership(s)	<input type="text"/>	<input type="button" value="▶"/>	<input type="button" value="✕"/>	<input type="button" value="📄"/>
Sottoscrivi a Lista Follow-up	<input type="text"/>	<input type="button" value="▶"/>	<input type="button" value="✕"/>	<input type="button" value="📄"/>
<input type="button" value="Salva"/> <input type="button" value="Torna senza modifiche"/>				

Se Il ruolo del tuo account lo prevede, puoi inserire anche una “Offerta a tempo limitato”, il download diretto del tuo prodotto, una membership, e la possibilità di sottoscrivere gli acquirenti del tuo prodotto ad una lista follow-up.

Dopo aver cliccato sul pulsante “Salva” il tuo prodotto verrà aggiunto

MIEI PRODOTTI JOINT VENTURE				
	ID	titolo	prezzo	JV Status
<input type="checkbox"/> 	1545	Mio prodotto 1	€29.90	In Attesa di Approvazione
Con la selezione... 		DO		Aggiungi nuovo

Risultato: il commerciante per il quale tu sei affiliato, riceve una notifica tramite email.

Delavo™ informa il commerciante che TU hai proposto la vendita in Joint Venture del tuo prodotto. Il commerciante potrà visualizzare il prodotto attraverso i dati da te inseriti, valutarlo ed approvarne la commercializzazione in Joint Venture.

Tu riceverai automaticamente una notifica che ti informerà se il commerciante ha approvato o meno il tuo prodotto, ed il risultato sarà visualizzabile nella colonna “JV status”.

Se il commerciante approverà il tuo prodotto, verrà subito inserito nel sistema di vendita Delavo™ del commerciante.